



Verhelpen van storingen

Kometa


Storing	Displaymelding 00019 Storing Doseerder 1 / 00020 Storing Doseerder 2.
Oorzaak	Er wordt geen instant ingrediënt gedoseerd uit een container.
Actie	Controleer of de uitloop geopend is. Open indien van toepassing. Het is ook mogelijk dat het ingrediënt hierdoor is aangedrukt, en het noodzakelijk is om het ingrediënt te verwijderen / opnieuw te vullen. Controleer daarom of het ingrediënt in de container niet te hard is aangedrukt (tijdens het vullen). Leeg zo nodig de container, en vul opnieuw.



Open de machine deur.



Controleer de uitgiftepijpjes, en draai zo nodig naar beneden. (om de containers te openen)




Is de stand van de uitlooppijpjes correct? Controleer of het instant ingrediënt door aandrukken niet is verdicht: Sluit de container door de schuif aan de voorzijde uit te trekken.



Verwijder in de machine het kapje van het uitlooppijpe. Verwijder eventueel de mixerbeker voor meer ruimte.



Draai het pijpje iets omhoog. Het wordt daardoor ontgrendeld.




Neem het uitlooppijpe uit de machine door het naar voren te trekken (let op: voor een goede dichting zijn de uitlooppijpjes strak op de container gemonteerd – het vereist enige kracht)



Til de container van de machine, en maak deze leeg. (let op – til de container horizontaal zodat er geen ingrediënt uitvalt. Het instant ingrediënt kan stuiven bij het leegmaken)



Controleer of het transportmechanisme nu weer vrij is.




Plaats de container terug op de machine, en monteer het uitlooppipje weer terug.



Let op: vergeet niet om het uitlooppipje naar beneden te draaien, en de schuif in te drukken (om de container te openen)



Vul de container met instant ingrediënt. Tap een drank om de werking te controleren.



Houdt de storing aan, of keert deze na enige tijd terug? Neemt u dan a.u.b. contact op met de helpdesk.