

## Verhelpen van storingen

### Kometa

Storing	Displaymelding <b>00012 Storing vermaler.</b>
Oorzaak	De bonenmolen is vastgelopen.
Actie	Controleer of er geen objecten in de molen /tussen de maalschijven zijn beland (bij voorbeeld, stukjes van de verpakking), verwijder deze indien van toepassing.



Trek de schuif aan de voorzijde van de bonencontainer naar voren. (om de container te sluiten)



Neem de bonencontainer van de machine. (Til eerst de achterzijde iets omhoog)




Verwijder de koffiebonen. (bij voorbeeld met een stofzuiger)




Inspecteer de koffiemolen (in het bijzonder of er iets tussen de maalschijven is beland, bijv. resten van verpakking).  
(Het is zeer goed mogelijk dat dit met de bonen wordt opgezogen)




Plaats de bonencontainer weer terug, en druk de schuif naar achteren.




Neem de lekbak uit de machine.



Neem de afvalbak uit de machine. (klap eerst -indien van toepassing- het koppenplateau omhoog)



Schakel de machine uit en weer -aan. De machine wordt hiermee geïntialiseerd.



Houdt de storing aan, of keert deze na enige tijd terug? Neemt u dan a.u.b. contact op met de helpdesk.